




INSTALACIÓN Y FUNCIONAMIENTO ESTANQUES MATRIPLAST



MATRIPLAST LTDA. - ERNESTO SAMIT #737, QUINTA NORMAL, SANTIAGO.
+56 2 27737203 - SERVICIOTECNICO@MATRIPLAST.CL - MATRIPLAST.CL - YOUTUBE.COM/MATRIPLAST



ÍNDICE

ESTA GUÍA ESTÁ PREVISTA PARA PRESTARLE AYUDA EN LA CORRECTA INSTALACIÓN DE LOS ESTANQUES MATRIPLAST, NO REEMPLAZANDO LA NORMA ESPECÍFICA O VIGENTE, SINO DANDO SOPORTE A TRAVÉS DE NUESTRA INVESTIGACIÓN POR AÑOS EN LA INSTALACIÓN DE NUESTROS PRODUCTOS.

3

ESTANQUES

4

ESTANQUE ESTÁNDAR

6

ESTANQUE REFORZADO

7

ESTANQUE EXTRA REFORZADO

8

ESTANQUE ABIERTO

9

ESTANQUE ALJIBE

10

ESTANQUE HORIZONTAL

11

INSTALACIÓN



ESTANQUES

MATRIPLAST PROVEE DE 3 CLASES DE ESTANQUES DE ACUMULACIÓN DE LÍQUIDOS: ESTÁNDAR, REFORZADOS Y EXTRA-REFORZADOS. A CONTINUACIÓN DETALLAMOS SUS CARACTERÍSTICAS.




ESTÁNDAR: DE SUPERFICIE GRIS, PARA LÍQUIDOS CON DENSIDAD DE HASTA 1 KILOGRAMO POR LITRO (EJEMPLO: AGUA). SOLO PARA INSTALAR EN SUPERFICIE.

REFORZADO: DE SUPERFICIE AZUL, PARA LÍQUIDOS CON DENSIDAD DE HASTA 1,3 KILOGRAMO POR LITRO (EJEMPLO: MIEL). APTO PARA INSTALAR EN SUPERFICIE O ENTERRADO.



EXTRA-REFORZADO: DE SUPERFICIE NEGRA, PARA LÍQUIDOS CON DENSIDAD DE HASTA 1,8 KILOGRAMOS POR LITRO (EJEMPLO: ÁCIDO SULFÚRICO)

ABIERTO: DE SUPERFICIE BLANCA, PARA LÍQUIDOS CON DENSIDAD DE HASTA 1 KILOGRAMO POR LITRO (EJEMPLO: AGUA). PARA INSTALAR EN SUPERFICIE. EN ALTURA O EN SUELO.




ALJIBE: DISEÑADO ESPECIALMENTE PARA TRANSPORTE DE LÍQUIDOS SOBRE CAMIONES ALJIBES. SU DISEÑO OVALADO LE PERMITE RESISTIR EL MOVIMIENTO Y EN SU INTERIOR CUENTA CON ROMPE OLAS PARA EVITAR ROTURAS O DESPLAZAMIENTO DEL ESTANQUE SOBRE EL CAMIÓN.

DISEÑADO PARA TRANSPORTAR AGUA EN CAMIONES ALJIBES. CUENTA CON UNA ESTRUCTURA METÁLICA PARA ASEGURAR LA ESTABILIDAD DEL ESTANQUE EN SITUACIONES DE TERRENOS PEDREGOSOS.

ESTANQUE ESTÁNDAR

CAPACIDADES



CAPACIDAD	DIÁMETRO SUPERIOR	DIÁMETRO INFERIOR	ALTURA HASTA LA TAPA
500 LTS.	900 MM.	850 MM.	1.000 MM.
650 LTS.	970 MM.	850 MM.	1.170 MM.
750 LTS.	1.140 MM.	850 MM.	1.100 MM.
1.020 LTS.	1.145 MM.	985 MM.	1.260 MM.
1.315 LTS.	1.300 MM.	1.000 MM.	1.370 MM.
1.510 LTS.	1.310 MM.	1.065 MM.	1.510 MM.

-PRODUCTO CERTIFICADO POR IDIEM
INFORME DE ENSAYO N° 612790

-CUMPLE NORMA CHILENA NCH 409/1 OF. 2005

-CUBICADO PARA NIVEL DE LLENADO

-PARA INSTALAR SOBRE SUPERFICIE

-PRODUCTO ELABORADO CON POLIETILENO VIRGEN CON
ANTI U.V. INCORPORADO

-PIGMENTADO CON PIGMENTOS ORGÁNICOS SIN PLOMO





-ALTAMENTE HIGIÉNICO

-SE RECONOCEN POR SU COLOR GRIS



ESTANQUE ESTÁNDAR

CAPACIDADES

	CAPACIDAD	DIÁMETRO SUPERIOR	DIÁMETRO INFERIOR	ALTURA HASTA LA TAPA
	2.130 LTS.	1.700 MM.	1.440 MM.	1.220 MM.
	2.500 LTS.	1.700 MM.	1.280 MM.	1.500 MM.
	3.400 LTS.	1.980 MM.	1.500 MM.	1.610 MM.
	5.400 LTS.	1.980 MM.	1.720 MM.	2.160 MM.
	10.000 LTS.	2.500 MM.	2.500 MM.	2.450 MM.
	15.000 LTS.	2.500 MM.	2.500 MM.	3.420 MM.
	20.000 LTS.	3.000 MM.	3.000 MM.	3.175 MM.

ESTANQUE REFORZADO

CAPACIDADES



CAPACIDAD TOTAL (LITROS)

750 LTS.

1.000 LTS.

1.300 LTS.

1.500 LTS.

2.000 LTS.

2.500 LTS.

3.400 LTS.

5.400 LTS.

10.000 LTS.

15.000 LTS.

-PRODUCTO CERTIFICADO POR IDIEM
INFORME DE ENSAYO N° 612790

-CUMPLE NORMA CHILENA NCH 409/1 OF. 2005

-CUBICADO PARA NIVEL DE LLENADO

-PARA INSTALAR SOBRE SUPERFICIE O ENTERRADO

-PRODUCTO ELABORADO CON POLIETILENO VIRGEN CON
ANTI U.V. INCORPORADO

-PIGMENTADO CON PIGMENTOS ORGÁNICOS SIN PLOMO

-ALTAMENTE HIGIÉNICO

-SE RECONOCEN POR SU COLOR AZUL



ESTANQUE EXTRA REFORZADO

CAPACIDADES



CAPACIDAD TOTAL (LITROS)

750 LTS.

1.000 LTS.

1.300 LTS.

1.500 LTS.

2.000 LTS.

2.500 LTS.

3.400 LTS.

5.400 LTS.

10.000 LTS.

15.000 LTS.

- PRODUCTO CERTIFICADO POR IDIEM
INFORME DE ENSAYO N° 612790
- CUMPLE NORMA CHILENA NCH 409/1 OF. 2005
- CUBICADO PARA NIVEL DE LLENADO
- PARA INSTALAR SOBRE SUPERFICIE O ENTERRADO
- PRODUCTO ELABORADO CON POLIETILENO VIRGEN CON
ANTI U.V. INCORPORADO
- PIGMENTADO CON PIGMENTOS ORGÁNICOS SIN PLOMO
- ALTAMENTE HIGIÉNICO
- SE RECONOCEN POR SU COLOR NEGRO



ESTANQUE ABIERTO

CAPACIDADES




CAPACIDAD TOTAL (LITROS)	650 LTS.	1.000 LTS.	1.600 LTS.
	2.100 LTS.	3.000 LTS.	5.000 LTS.

- PRODUCTO CERTIFICADO POR IDIEM
INFORME DE ENSAYO N° 612790
- CUMPLE NORMA CHILENA NCH 409/1 OF. 2005
- CUBICADO PARA NIVEL DE LLENADO
- PARA INSTALAR SOBRE SUPERFICIE
- PRODUCTO ELABORADO CON POLIETILENO VIRGEN CON
ANTI U.V. INCORPORADO
- PIGMENTADO CON PIGMENTOS ORGÁNICOS SIN PLOMO
- ALTAMENTE HIGIÉNICO
- SE RECONOCEN POR SU COLOR BLANCO
- ESTANQUE REFORZADO



ESTANQUE ALJIBE

CAPACIDADES



CAPACIDAD TOTAL (LITROS)

3.000 LTS.

6.000 LTS.

9.000 LTS.

-PRODUCTO CERTIFICADO POR IDIEM
INFORME DE ENSAYO N° 612790

-CUMPLE NORMA CHILENA NCH 409/1 OF. 2005

-PRODUCTO ELABORADO CON POLIETILENO VIRGEN
LINEAL DE MEDIA DENSIDAD DE ALTO IMPACTO CON
ANTI U.V. INCORPORADO

-GARANTÍA 1 AÑO POR DEFECTO DE FABRICACIÓN

-PIGMENTADO CON PIGMENTOS ORGÁNICOS SIN PLOMO

-ALTAMENTE HIGIÉNICO

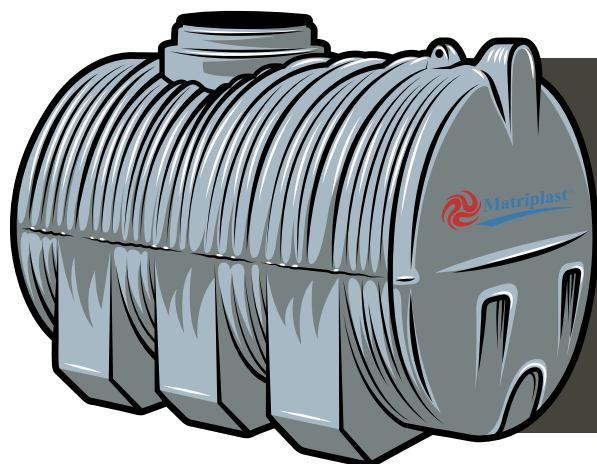
-SE RECONOCEN POR SU COLOR VERDE, OTROS COLORES A PEDIDO

-PARA UTILIZAR SOBRE CAMIONES ALJIBE



ESTANQUE HORIZONTAL REFORZADO

CAPACIDADES



CAPACIDAD
TOTAL
(LITROS)

1.250 LTS.

2.000 LTS.

3.250 LTS.

5.000 LTS.

6.300 LTS.

9.300 LTS.

12.400 LTS.

15.400 LTS.

18.400 LTS.

-PRODUCTO CERTIFICADO POR IDIEM
INFORME DE ENSAYO N° 612790

-CUMPLE NORMA CHILENA NCH 409/1 OF. 2005

-CUBICADO PARA NIVEL DE LLENADO

-PARA INSTALAR SOBRE SUPERFICIE O ENTERRADO

-PRODUCTO ELABORADO CON POLIETILENO VIRGEN CON
ANTI U.V. INCORPORADO


-PIGMENTADO CON PIGMENTOS ORGÁNICOS SIN PLOMO

-ALTAMENTE HIGIÉNICO

-SE RECONOCEN POR SU COLOR GRIS



INSTALACIÓN



INSTALACIÓN BAJO SUPERFICIE:

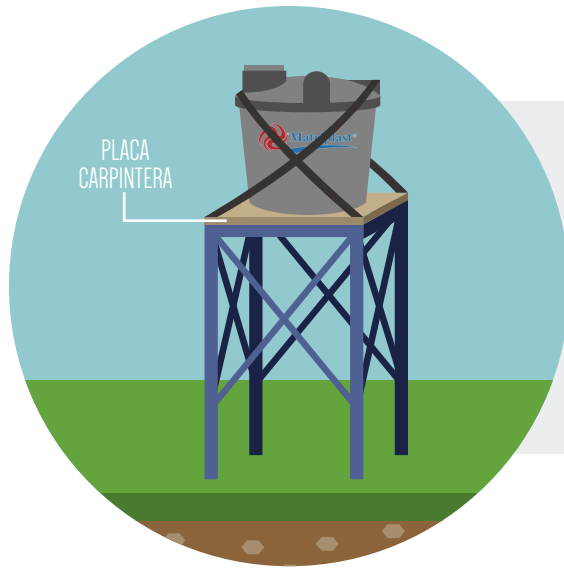
INSTALAR SOBRE CAMA DE ARENA NIVELADA, RELLENAR LOS COSTADOS CON ARENA SIN PIEDRAS.
SOLO PARA ESTANQUES REFORZADOS Y EXTRA-REFORZADOS.

INSTALACIÓN SOBRE HORMIGÓN:

INSTALAR SOBRE UNA SUPERFICIE LISA Y COMPACTA, MÁS UN HORMIGÓN DE 10 CENTÍMETROS DE ESPESOR.



INSTALACIÓN




INSTALACIÓN EN ALTURA

INSTALAR SOBRE SUPERFICIE EN ALTURA, PLANA, LISA Y NIVELADA, QUE SOPORTE EL PESO DEL ESTANQUE LLENO DE AGUA (PLACA CARPINTERA DE 16 MILÍMETROS), AGREGAR UNA CONTA DE SUJECIÓN EN CRUZ Y PERIMETRAL.

INSTALACIÓN SOBRE SUELO.

PONER SOBRE LA SUPERFICIE UNA CAMA DE ARENA COMPACTA Y SIN PIEDRAS, NIVELAR Y APLANAR.





PARA CONSULTAS O DUDAS, COMUNICARSE CON DEPARTAMENTO TÉCNICO MATRIPLAST

+56 2 27737203 / +56 2 27736781

SERVICIO TECNICO@MATRIPLAST.CL

FACEBOOK.COM/MATRIPLAST

MATRIPLAST.CL

YOUTUBE.COM/MATRIPLAST

ERNESTO SAMIT #737, QUINTA NORMAL, SANTIAGO.

